

NO TENGO MI CONTRASEÑA

CREAR UNA CONTRASEÑA PERSONALIZADA

Conéctate a <http://www.route-des-sel.org/>

Llegas sobre esta página inicial :

Route des SEL
Hébergements Solidaires

[SEL](#) [FAQ](#) [Contactez-nous](#)

Accueil Comprendre Adhérer Nos liens et communications

Par Chemins récents

- Par Chemins N°40 de Septembre 2011
- Par Chemins N°39 de Août 2011
- Par Chemins N°35 de Avril 2011
- Par Chemins N°36 de Mai 2011
- Par Chemins N°33 de Février 2011

[En voir plus ...](#)

Infos pratiques

RdSEL'info : pour tout comprendre
Voir l'ensemble des documents
Infos Associatives
Archives

Bienvenue sur le Nouveau Site Internet de la Route des SEL !

Vous pouvez toujours accéder à l'Ancien Site Internet (si vous n'avez pas encore vos codes d'accès ou pour consulter certains documents pas encore transférés).

[Cliquez ici pour aller sur l'ancien site de la Route des SEL...](#)

Besoin d'aide avec le site ? [Consultez la Foire Au Questions](#) ou [écrivez nous](#).

Bienvenue à la Route des SEL

La Route des SEL est une association qui a pour but de "favoriser les rencontres entre adhérents des SEL en utilisant leurs possibilités d'hébergement, dans toute la France et même dans le monde entier.

Navigation

- [Voir vidéos "Découvrir le site"](#)
- [Voir Questions/Réponses Site](#)

Accès Adhèrents

N° d'adhérent : *

Mot de passe : *

- [Faire une demande d'adhésion](#)
- [Demander un nouveau mot de passe](#)

Image aléatoire

No tengo mi contraseña :
e/o

hago clic aquí

no tengo mi número de socio :

Haciendo clic en "demander un nouveau mot de passe"(=pedir una nueva contraseña), recibes (en la dirección de correo electrónico indicado al matricularte) un lazo que te permitirá conectarte el tiempo necesario para crear tu contraseña personalizada.

Llegas sobre esta pantalla (página siguiente ...)

Compte utilisateur

Faire une demande d'adhésion

Se connecter

Demander un nouveau mot de passe

Saisissez votre adresse électronique (pour recevoir par email un lien de connexion et personnaliser votre mot de passe) : *

CAPTCHA

Cette question permet de s'assurer que vous êtes un utilisateur humain et non un logiciel automatisé de pollupostage (spam).

Question mathématique : *

$4 + 15 =$

Trouvez la solution de ce problème mathématique simple et saisissez le résultat. Par exemple, pour $1 + 3$, saisissez 4.

Transmettre le nouveau mot de passe par courriel

Dirección electrónica indicada al matricularte

Sirve para averiguar que no eres un robot...

Luego, haz clic en «...» (=Enviar la nueva contraseña por e-mail)

Vas a dejar el sitio y abre tu correo electrónico y sobre todo ...

SOBRE TODO NO TEN CUENTA DE LA PANTALLA DE ABAJO

Message: Des instructions détaillées vous ont été envoyés par email.
Merci de consulter votre boîte mail afin de modifier votre mot de passe.

Compte utilisateur

Faire une demande d'adhésion

Se connecter

Demander un nouveau mot de passe

N° d'adhérent : *

Saisissez votre numéro d'adhérent Route des SEL.




Mot de passe : *


Saisissez le mot de passe correspondant à votre compte Route des SEL.

Se connecter

El mensaje siguiente te espera en tu e-mail :

Objet : Nouveau mot de passe Route des SEL pour "Mon NOM"


 contact@route-des-sel.org 08:04 (Il y a 0 minutes) ☆  
à moi ▾

Bonjour 


Pour accéder au nouveau site de la Route des SEL il vous faut personnaliser votre mot de passe.
Connectez vous en cliquant sur ce lien ou en le copiant-collant dans votre navigateur :
<http://route-des-sel.org/user/reset/3696/1348207463/a1fc90de69147f117c215983f3cb0e4b>
Il s'agit d'une connexion temporaire, elle ne peut être utilisée qu'une fois. Elle expire après 10 jours et rien ne se passe si elle n'est pas utilisée.

Vous devrez personnaliser votre mot de passe.

Este mensaje contiene también tu número de socio y los enlaces hacia diferentes tutos e informaciones útiles. No lo tires, guárdalo en un archivo.

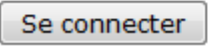
Al hacer clic en el  indicado en el e-mail, llegas sobre esta página :

Réinitialiser le mot de passe

Ceci est un identifiant de connexion temporaire pour  qui expirera le 22.09.2012 - 08:04.

Cliquez sur ce bouton pour vous connecter au site et changer votre mot de passe.

Cet identifiant ne peut être utilisé qu'une fois.



Puedes hacer clic sobre "Se connecter " (=conectarse) y llegas sobre esta pantalla :

Message: Vous venez d'utiliser votre lien de connexion temporaire. Il n'est plus nécessaire d'utiliser ce lien pour vous connecter. Veuillez saisir votre mot de passe.

Adhèrent TEST (5998)

Compte Cotisations Activité

Voir (Modifier mot de passe ou adresses) Modifier nom, tél ...

INFORMATIONS DU COMPTE

Adresse de courriel : *

s[redacted]@gmail.com

L' adresse électronique doit être valide afin de recevoir les notifications.

L'adresse électronique ne sera pas rendue publique.

Elle ne sera utilisée que pour la réception d'un nouveau mot de passe ou pour la réception de notifications.

Mot de passe :

Confirmer le mot de passe

Pour modifier votre mot de passe, saisissez le nouveau mot de passe dans les deux champs ci-dessus.

Puis cliquez sur Enregistrer tout en bas de cette page.

Tienes que escribir dos veces tu contraseña

Luego, vas abajo de la página para hacer clic sobre

Enregistrer

Verás este mensaje aparecer arriba en la pantalla

Message: Les changements ont été enregistrés.

A partir de ahora, puedes navegar por el sitio como quieras.

La próxima vez que te conectarás, sólo tendrás que indicar tu número de socio y tu contraseña en la columna de la derecha y hacer clic en "se connecter" (=conectarse).

Accès Adhèrents

N° d'adhérent : *

Mot de passe : *

Se connecter

- [Faire une demande d'adhésion](#)
- [Demander un nouveau mot de passe](#)