

## ROUTE des SEL : Devenir adhérent

Mode d'emploi (*les coordonnées mentionnées ont été inventées pour servir d'exemple*)

### A) CREER SON COMPTE

Première action : cliquer sur "Créer un compte"



Accueil A propos des SEL Contactez-nous Tutoriel pour créer un compte

Accès Adhérents

Votre n° d'adhérent ou Courriel

Mot de passe \*

Se connecter Créer un compte Réinitialiser votre mot de passe

Se connecter

- Créer un compte
- Réinitialiser votre mot de passe
- Autres problèmes de connexion

### Créer un compte

Se connecter Créer un compte Réinitialiser votre mot de passe

Prénom et NOM \*

Les Prénom et Nom doivent être indiqués comme suit (exemple: Frédéric PATATE)

Adresse de courriel \*

L'adresse électronique n'est pas rendue publique. Elle ne sera utilisée que si vous avez besoin d'être contacté au sujet de votre compte ou pour des notifications opt-in.

▼ Adresse

Merci de proposer un hébergement c'est important de le faire, car la Route des SEL ne peut exister que parce que les SEListes ouvrent leur porte

Pays France

Adresse de la rue \*

Postal code \* Ville \* Département \* Sélectionner -

Mon SEL \* >> Mon SEL n'est pas dans la liste (voir ci-dessous)

Sélectionnez votre SEL

L'url de votre SEL, ou d'autres détails de contact.

Nous contacterons votre SEL et l'enregistrerons dans notre base de données.

Phone 1

Phone 2

Portrait

Parcourir... Aucun fichier sélectionné.

1 seul fichier.

Limité à 1.88 Mo.

Types autorisés : png gif jpg jpeg.

Les images de plus de 1024x1024 pixels seront redimensionnées.

Langues

En quelles langues êtes-vous capables de dire: "Mangez ce que vous voulez à l'exception du gâteau que j'ai préparé pour l'anniversaire de ma mère." (exemple : En De Es Ni It Ru Po Ar ...)

Voici la page que vous obtenez  
Complétez tous les champs

Haut de page

https://route-des-sel.org/user/register

SOLIDAIRE SYLVIE GOOGLE MESSAGERIES YOUTUBE FACEBOOK Amazon.fr : oxymètre ... SEL DE SAINTES - ME... SANS GLUTEN

des SEL Hébergements Solidaires

Contact

Accueil A propos des SEL Contactez-nous

### Créer un compte

Se connecter Créer un compte Réinitialiser votre mot de passe

Prénom et NOM \* Sylvie PARIENTE

Les Prénom et Nom doivent être indiqués comme suit (exemple: Frédéric PATATE)

Adresse de courriel \* sby477@gmail.com

Une adresse de courriel valide. Tous les courriels de la part du système seront envoyés à cette adresse. L'adresse de courriel n'est pas publique et ne sera utilisée que si vous souhaitez recevoir un nouveau mot de passe, certaines actualités ou des notifications par courriel.

▼ Adresse

Pays France

Adresse de la rue \* Rue du Cadran

## Bas de la page

Créer un compte / Route des SEL

https://route-des-sel.org/user/register

Percourir... Aucun fichier sélectionné.  
1 seul fichier.  
Limite à 1.38 Mo.  
Types autorisés : png gif jpg jpeg.  
Les images de plus de 1024x1024 pixels seront redimensionnées.

Langues **Fr**  
En quelles langues êtes-vous capables de dire "Mangez ce que vous voulez à l'exception du gâteau que j'ai préparé pour l'anniversaire de ma mère." (exemple : En De Es Nl It Ru Po Ar ...)

Divers et Centres d'intérêts  
Compte à annuler car créé pour faire un essai

Vos données peuvent être partagées avec d'autres membres. Vous devez vous engager à utiliser les données accessibles sur le site UNIQUEMENT dans le cadre des activités de cette plateforme.

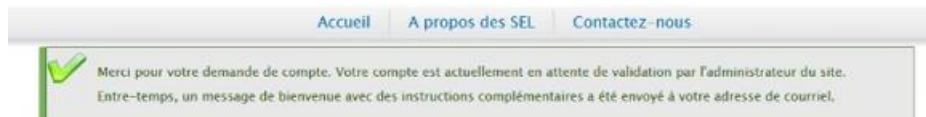
☒ J'accepte les termes et conditions.\*  
13 autres membres doivent accepter.

**Créer un compte**

[Charte](#) [Les statuts](#) [Politique de confidentialité](#) [Règlement Intérieur](#)

## Ne pas oublier de cliquer sur "Créer un compte"

### MESSAGE QUI S'AFFICHE APRES AVOIR CLIQUÉ SUR "Créer un compte"



## Accueil de la Route des SEL

### La Route des SEL fait un pari de confiance, d'ouverture et de dialogue ; c'est un état d'esprit.

Son but est de favoriser les rencontres entre adhérents des SEL en utilisant leurs possibilités d'hébergement dans toute la France et même dans le monde entier.  
Même si l'on peut offrir ne serait-ce qu'une petite place, c'est important de le faire, car la Route des SEL ne peut exister que parce que les SEListes ouvrent leur porte !

## A ce moment-là, allez voir dans votre messagerie (.....@.....)

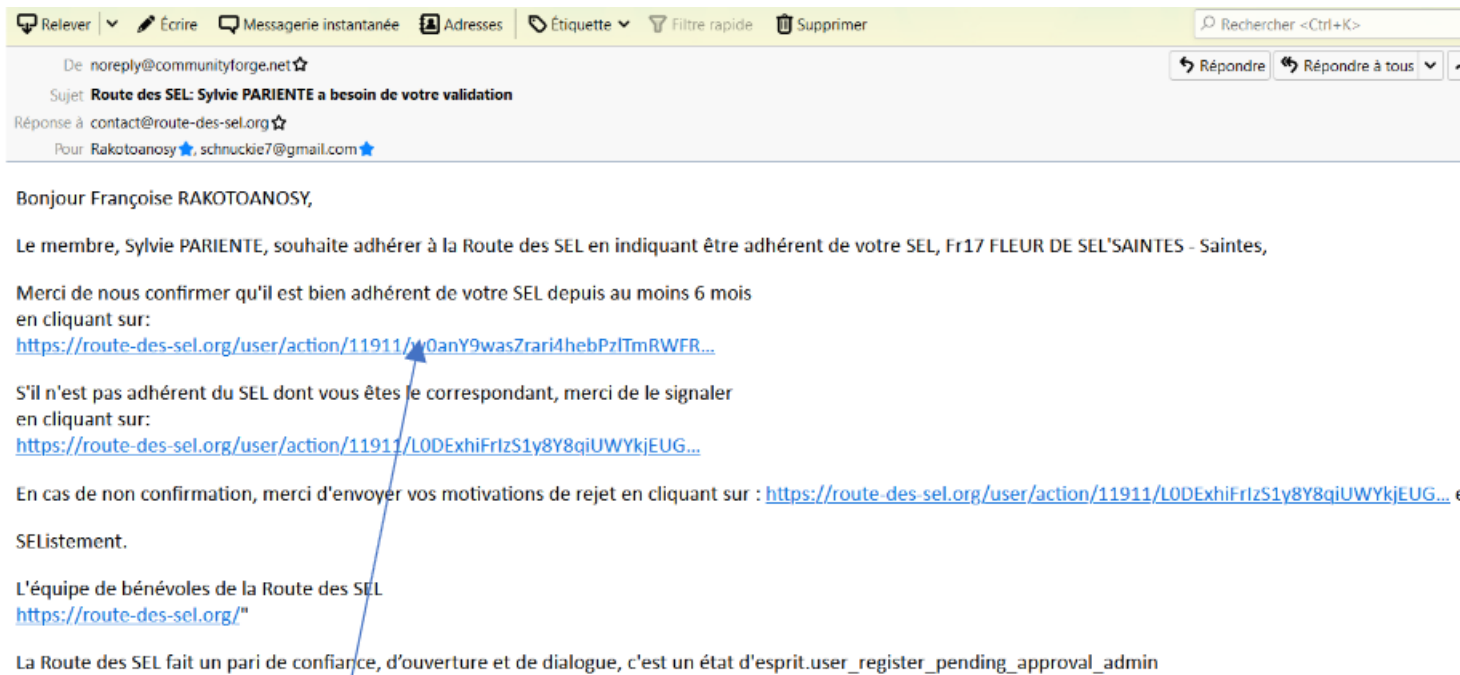
## Message que vous recevez dans votre messagerie ou dans vos "spams" :

(La présentation peut être différente, selon les logiciels de messagerie utilisés par chacun)



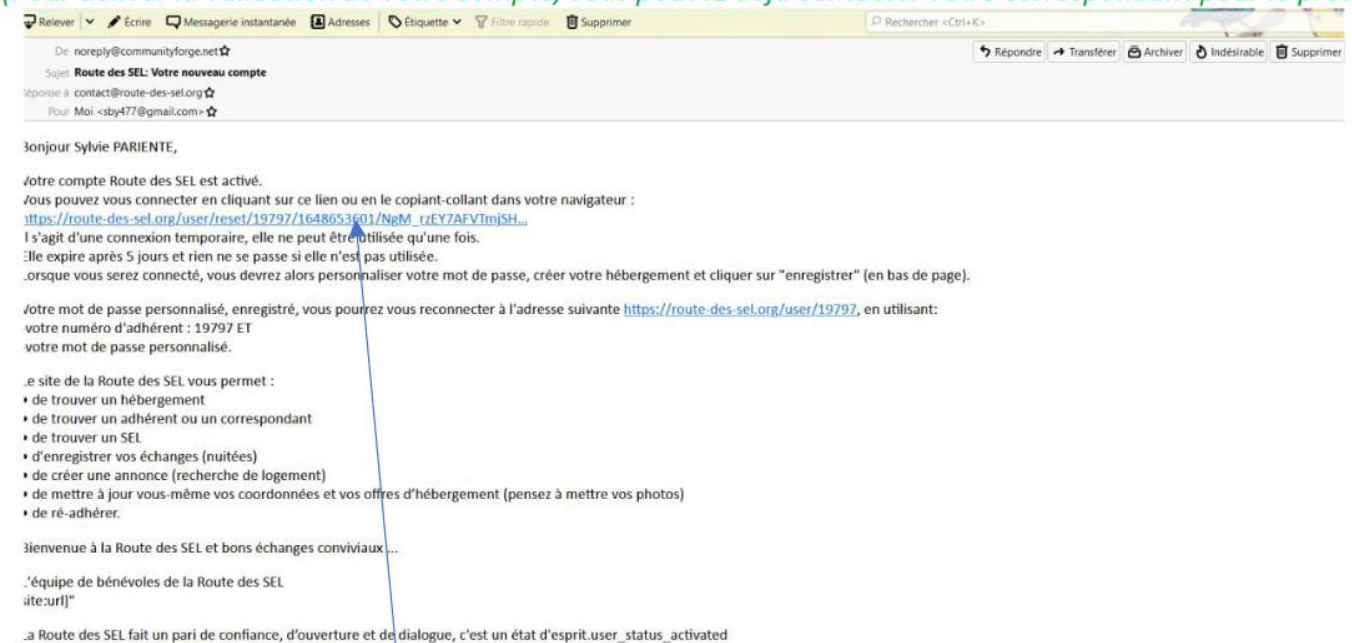
## Vous attendez donc le deuxième message annoncé.

**Le correspondant reçoit simultanément le message suivant (dans sa messagerie ou dans ses "Spams")**



**Il clique sur le premier lien et vous obtenez le message suivant :**

*(Pour activer la validation de votre compte, vous pouvez déjà contacter votre correspondant pour le prévenir)*



**Vous cliquez alors sur ce lien et vous obtenez la page ci-dessous :**



Vous venez d'utiliser votre lien de connexion unique. Il n'est désormais plus nécessaire d'utiliser ce lien pour vous connecter. Veuillez modifier votre mot de passe.

## Sylvie PARIENTE

[Voir](#) [Modifier](#) [Cotisations](#)

Vous vous connectez avec ces alias

- sby477@gmail.com
- 19797

Adresse de courriel \*

Une adresse de courriel valide. Tous les courriels de la part du système seront envoyés à cette adresse. L'adresse de courriel n'est pas publique et ne sera utilisée que si vous souhaitez recevoir un nouveau mot de passe, certaines actualités ou des notifications par courriel.

Mot de passe

Confirmer le mot de passe

Concordance des mots de passe :

**Vous remarquez alors votre adresse de messagerie et au-dessous un numéro, c'est votre n° d'adhérent.**

**Vous saisissez un mot de passe (deux fois) et vous n'oubliez pas d'enregistrer.**

**Vous pouvez maintenant accéder à votre compte, créer un hébergement et régler votre adhésion, en cliquant sur les liens correspondants**

### B) CREER UN HEBERGEMENT

|   |  |   |
|---|--|---|
| <div>Sylvie PARIENTE</div> <ul style="list-style-type: none"><li>Mon compte</li><li>Cotisations</li><li>Modifier</li><li>Mon SEL</li><li>Payer son adhésion</li><li>Créer un hébergement</li><li>Se déconnecter</li></ul> | <div>Sylvie PARIENTE</div> <div><a href="#">Voir</a> <a href="#">Modifier</a> <a href="#">Cotisations</a></div> <p>de<br/>Fr17 FLEUR DE SEL'SAINTES - Saintes</p> <p>Adresse:<br/>Rue du Cadran<br/>17430 BORDS Charente-Maritime<br/>France</p> <p>Téléphones:<br/>06 99 54 12 10</p> <p>Langues:<br/>Fr</p> <p>Mes Nuitées:<br/>Crédit: 0 Débit: 0<br/>Solde: 0</p> <p><a href="#">Comptabilité des nuits ...</a></p> <p>Divers et Centres d'intérêts:<br/>Compte à annuler car créé pour faire un essai</p> | <div>Contactez-nous</div> <p>Une demande d'information; Le fonctionnement de la Route des SEL; Une anomalie sur le site</p> <p>Aide pour se connecter (login, adresse mail, ...)</p> <p>Les correspondants; J'ai changé de SEL; La mise à jour des coordonnées d'un SEL</p> <p>Contactez la médiation de la Route des SEL</p> <p>Un paiement de cotisation; Une demande d'adhésion</p> <div>Nouvelles de Community Forge</div> <p>• info Site de la Route des SEL</p> <p>Plus</p> |
|---|--|---|

# Créer Hébergement


En CREANT un hébergement vous AJOUTEZ une offre d'hébergement sur la page de votre Compte adhérent.

Hébergeant \* Sylvie PARIENTE 

Saisissez le Prénom NOM de l'hébergeant, puis sélectionnez le bon adhérent dans le menu.

Titre \*


## ▼ Address \*

Pays \* France 

Adresse de la rue

Postal code

Ville

Département \* - Sélectionner - 

**Pensez à bien remplir code postal, ville et département pour avoir une bonne géolocalisation sur la carte qui s'affiche.**

## Image



Parcourir... Aucun fichier sélectionné.

Les hébergements sans photo apparaissent en bas des listes


1 seul fichier.

Limité à 2 Mo.

Types autorisés : png gif jpg jpeg.

## Détails et Précisions personnelles (Modifier le résumé)

Créez ici l'offre d'hébergement que vous proposez. Si vous avez plusieurs lieu d'hébergement, créez plusieurs fiches.


Format de texte  HTML restreint

[À propos](#)

- Balises HTML autorisées : <a href hreflang> <em> <strong> <cite> <blockquote cite> <code> <ul type> <ol start type> <li> <dl> <dt> <dd> <h2 id> <h3 id> <h6 id>
- Les lignes et les paragraphes vont à la ligne automatiquement.
- Les adresses de pages web et les adresses courriel se transforment en liens automatiquement.

Capacité d'accueil \* 


Saisissez le Nombre de couchages proposés. Si 0 (non-hébergeant) votre hébergement ne sera pas visible par les autres adhérents.

Délai de réservation minimum \* 

Saisissez le nombre de jours, 0 veut dire "variable" et veuillez me contacter.

Durée maximum du séjour 

Mettez '0' veut dire variable, sinon veuillez ajouter le nombre de jours.

Environnement \* - Choisir une valeur - 

**Accès Transport en Commun à \***

- ☐ < 500m  
☐ < 1km  
☐ < 2km  
☐ < 5km  
☐ > 5km

Maximim distance a l'accès aux transport en communs

**Particularités de l'hébergement**

- ☐ Accès handicapé  
☐ Animaux présents  
☐ Draps fournis  
☐ Logement indépendant  
☐ Camping possible  
☐ Repas possible  
☐ Logement fumeur  
☐ Accès internet

**Notes**

(Invisible pour les adhérents, seulement visible par les bénévoles)

☒ C'est ma maison principale

☒ Publié

| État | Dernier enregistrement | Par encore enregistré |
|------|------------------------|-----------------------|
|------|------------------------|-----------------------|

**Pensez à compléter tous les champs et à enregistrer avant de quitter pour accéder au règlement de votre adhésion.**

## C) PAYER SON ADHESION

**Vous obtiendrez alors cette fenêtre :**

### Adhérer

Nom du membre

Nom du membre

Montant €8

Je souhaite faire un don supplémentaire de. €

Payer avec \*

☐ Chèque ☐ Virement ☐ Carte de paiement

Total: €8.00

**Payer !**

### 1) Le règlement par chèque

Celui-ci est le moins fiable et le plus long à être traité. (délais d'expédition ou réexpédition durant les congés, risques de pertes..)

Payer avec \*

☒ Chèque ☐ Virement ☐ Carte de paiement

L'adhésion ne sera effective qu'après réception et encaissement du chèque. Veuillez libeller votre chèque à l'ordre de « La route des SEL », et noter au dos de celui-ci votre numéro d'adhérent et l'envoyer à l'adresse : Route des SEL – Yves DESCHAMPS – 1 Place de la Harengerie 95300 PONTOISE

Plus d'informations

Veuillez poser toutes les questions ou expliquer tout ce qui est nécessaire pour organiser la remise de votre chèque.

Total: €8.00

Payer !

## 2) Le règlement par virement

Attention, ce choix n'est pas un virement automatique ! Vous devez aller sur le site de votre banque pour effectuer le virement. Selon les banques les délais sont plus ou moins longs. Une fois le virement reçu, un bénévole enregistrera votre adhésion.

Payer avec \*

☐ Chèque ☒ Virement ☐ Carte de paiement

Pour effectuer le virement, vous devez vous connecter à VOTRE BANQUE, et faire le virement au nom de :

Route des SEL –

Code IBAN : FR76 4255 9100 0008 0047 4585 131 BIC CCOPFRPPXXX

Merci d'indiquer votre nom et n° d'adhérent.

Total: €8.00

Payer !

## 3) Le règlement par carte bancaire


Le plus sûr (site sécurisé) et le plus rapide (adhésion enregistrée automatiquement)

Payer avec \*

☐ Chèque ☐ Virement ☒ Carte de paiement

Merci de noter dans le cadre ci-dessous: votre N° de Carte bancaire suivi de la date d'expiration (MM/AA) puis du numéro du code de sécurité (CVC)

Numéro de Carte de Crédit \*

 Numéro de carte

MM / AA CVC

Total: €8.00

Payer !

\*\*\*\*\*